

Proiect: Planificarea managementului conservării biodiversității în 2 situri Natura 2000 - ROSPA0024 Confluența Olt-Dunăre și ROSCI0044 Corabia Turnu-Măgurele, incluzând aria naturală protejată de interes național B10. Ostrovul Mare”

Beneficiar: Asociația Echilibru

**Raport de cercetare: sondaj de opinie privind percepțiile și atitudinile populației locale
privind existența siturilor Natura 2000
ROSPA0024 Confluența Olt-Dunăre și ROSCI0044 Corabia Turnu-Măgurele**

Sondaj inițial 2017

Sondaj realizat de: SC HORTMAN Research srl

CUPRINS

1. CONTEXTUL STUDIULUI.....	3
2. OBIECTIVE	3
3. METODOLOGIE.....	3
4. REZULTATELE STUDIULUI.....	7
4.1 ATITUDINI GENERALE FAȚĂ DE PROTECȚIA MEDIULUI	7
4.2 GRADUL DE INFORMARE CU PRIVIRE LA SITURILE NATURA 2000.....	9
4.3 DINAMICA STĂRII DE CONSERVARE.....	14
4.4 INTERESUL POPULAȚIEI PENTRU ACTIVITĂȚI LEGATE DE ARIILE NATURALE.....	20
5. CHESTIONAR SONDAJ SITURI NATURA 2000 CONFLUENȚA OLT DUNĂRE.....	21

1. CONTEXTUL STUDIULUI

Acest studiu a avut ca scop evaluarea gradului de informare și conștientizare a populației privind valorile și semnificația celor 2 situri Natura 2000 vizate de proiect, înainte de campania de informare și conștientizare.

Explorarea și cunoașterea atitudinii populației locale din interiorul și proximitatea siturilor Natura 2000 prezintă un interes central pentru înțelegerea adecvată a factorilor de impact antropic dar mai ales pentru cunoașterea poziției comunităților locale față de eventualele măsuri de conservare a speciilor și habitatelor cuprinse în planul de management al sitului.

Studiul a fost realizat în cadrul proiectului Planificarea managementului conservării biodiversității în 2 situri Natura 2000 - ROSPA0024 Confluența Olt-Dunăre și ROSCI0044 Corabia Turnu-Măgurele, incluzând aria naturală protejată de interes național B10. Ostrovul Mare”, finanțat prin POIM 2014-2020.

2. OBIECTIVE

Realizarea acestui sondaj de opinie urmărește câteva obiective specifice, după cum urmează:

- ✓ Cunoașterea gradului de informare a populației cu privire la existența și specificul sitului Natura 2000
- ✓ Cunoașterea atitudinii populației locale față de instituirea sitului
- ✓ Cunoașterea gradului de interes a populației locale cu privire la activități de informare și conștientizare a populației locale cu privire la importanța siturilor natura 2000
- ✓ Identificarea factorilor de impact antropic ce influențează starea de conservare a speciilor și habitatelor din interiorul ariilor protejate.

Fiind realizat înainte de începerea campaniilor de informare și conștientizare a populației, studiul are și rol de fundamentare a materialelor informative, datele de sondaj oferind informații relevante cu privire la segmentarea populației locale cu privire la gradul de informare față de existența siturilor dar mai ales la nevoile de informare concrete manifestate de populația locală.

3. METODOLOGIE

Universul cercetării este format din persoane cu vârste de peste 13 ani (clasa a VII-a), cu

domiciliu stabil în localitățile aferente celor două situri Natura 2000. În total este vorba despre o populație de peste 80.000 locuitori aflată în două județe (Olt și Teleorman).

Eșantionare: Sondajul a fost realizat pe un eșantion de 1002 subiecți împărțiți pe următoarele localități aferente celor două situri natura 2000 incluse în proiect. Alocarea eșantionului pe localități a ținut cont de două criterii importante și anume i) populația aferentă fiecărei localități și ii) uniformizarea distribuției activităților de informare la nivelul tuturor comunităților pe raza cărora se află aria protejată. Prin combinarea acestor două modalități de concepere a eșantionului a fost realizat un eșantion compus care a stat la baza activității de colectare a datelor de teren.

Judet	Localitate	Populati e	% populatie	Esantion functie de distributiapopul atiei / UAT	Eșantion uniform	Eșantion combinat	Eșantion realizat	Eșan tion %
Olt	ORAS CORABIA	<u>17920</u>	22,1%	221	74	148	141	14,1
Olt	IZBICENI	<u>4578</u>	5,7%	57	71	64	64	6,4
Olt	GIRCOV	<u>2338</u>	2,9%	29	71	50	50	5,0
Olt	GIUVARASTI	<u>2257</u>	2,8%	28	71	49	50	5,0
Olt	ORLEA	<u>2226</u>	2,8%	28	71	49	50	5,0
Teleor man	MUNICIPIUL TURNU MAGURELE	<u>29431</u>	36,4%	364	74	219	218	21,8
Teleor man	ISLAZ	<u>5218</u>	6,4%	64	71	68	68	6,8
Teleor man	LUNCA	<u>3473</u>	4,3%	43	71	57	58	5,8
Teleor man	SEGARCEA- VALE	<u>2994</u>	3,7%	37	71	54	54	5,4
Teleor man	LITA	<u>2585</u>	3,2%	32	71	51	50	5,0
Teleor man	SEACA	<u>2345</u>	2,9%	29	71	50	53	5,3
Teleor man	SAELELE	<u>2218</u>	2,7%	27	71	49	52	5,2
Teleor man	TRAIAN	<u>1790</u>	2,2%	22	71	47	47	4,7
Teleor man	CIUPERCENI	<u>1535</u>	1,9%	19	71	45	47	4,7

		80908	100	1000	1000	1000	1002	100, 0
--	--	-------	-----	------	------	------	------	-----------

NOTĂ: datele privind populația pe localități au ca sursă baza de date Tempo Online a Institutului Național de Statistică – www.insse.ro)

Selecția subiecților a fost realizată aleatoriu respectând cererea beneficiarului de a include în eșantion atât lucrători în administrația publică locală cât și elevi și reprezentanți ai mediului privat.

Chestionarul sociologic: argumentarea temelor propuse

În urma consultărilor cu actorii implicați în acest proiect formularul de interviu a cuprins următoarele teme de cercetare:

Teme	Motivație
a. Informații și cunoștințe ale populației privind situl Natura 2000	Măsurarea gradului de informație privind existența sitului, precum și existența rețelei Natura 2000.
b. Percepția populației cu privire la propriul grad de informare	Măsoară nivelul declarat de informare a populației cu privire la diferite aspecte legate de situl Natura 2000: restricții comportamentale în interiorul sitului, oportunitatea generată de existența sitului, speciile și obiectivele naturale existente în sit, etc.
c. Atitudinea populației față de situl Natura 2000	Percepție cu privire la avantajele/dezavantajele existenței sitului
d. Percepția populației cu privire la starea de conservare a sitului	Explorarea percepției populației cu privire la starea de conservare a sitului precum și cu privire la factorii ce afectează negativ conservarea sitului și la actorii cu responsabilitate în protejarea acestuia
e. Prezența populației locale în interiorul sitului	Identificarea motivelor și activităților realizate de populație în interiorul sitului precum și frecvența prezenței în interiorul acestuia
f. Dorința de informare suplimentară	Măsoară disponibilitatea persoanei de a

a populației cu privire la sit	primi informații despre siturile Natura 2000 precum și modalitățile optime de primire a acestor informații
--------------------------------	--

Realizarea bazei de date

Chestionarele au fost colectate într-o bază de date electronică în format SPSS (Statistical Package for the Social Sciences). SPSS este cel mai performant program de analiză statistică la nivel mondial, lider în domeniul analizelor statistice avansate.

Pentru vizualizare facilă baza de date cu răspunsurile subiecților a fost construită și în Excel.

Analiza statistică a datelor de sondaj și elaborarea raportului de sondaj

Toate întrebările de sondaj sunt analizate individual iar rezultatele sunt prezentate fie în format tabelar, fie în format grafic. De asemenea, au fost realizate și analize detaliate privind distribuția răspunsurilor la anumite întrebări în funcție de sexul respondenților, vârsta, localitatea și educația acestora.

4. REZULTATELE STUDIULUI

4.1 Atitudini generale față de protecția mediului

În ce măsură vă considerați o persoană:

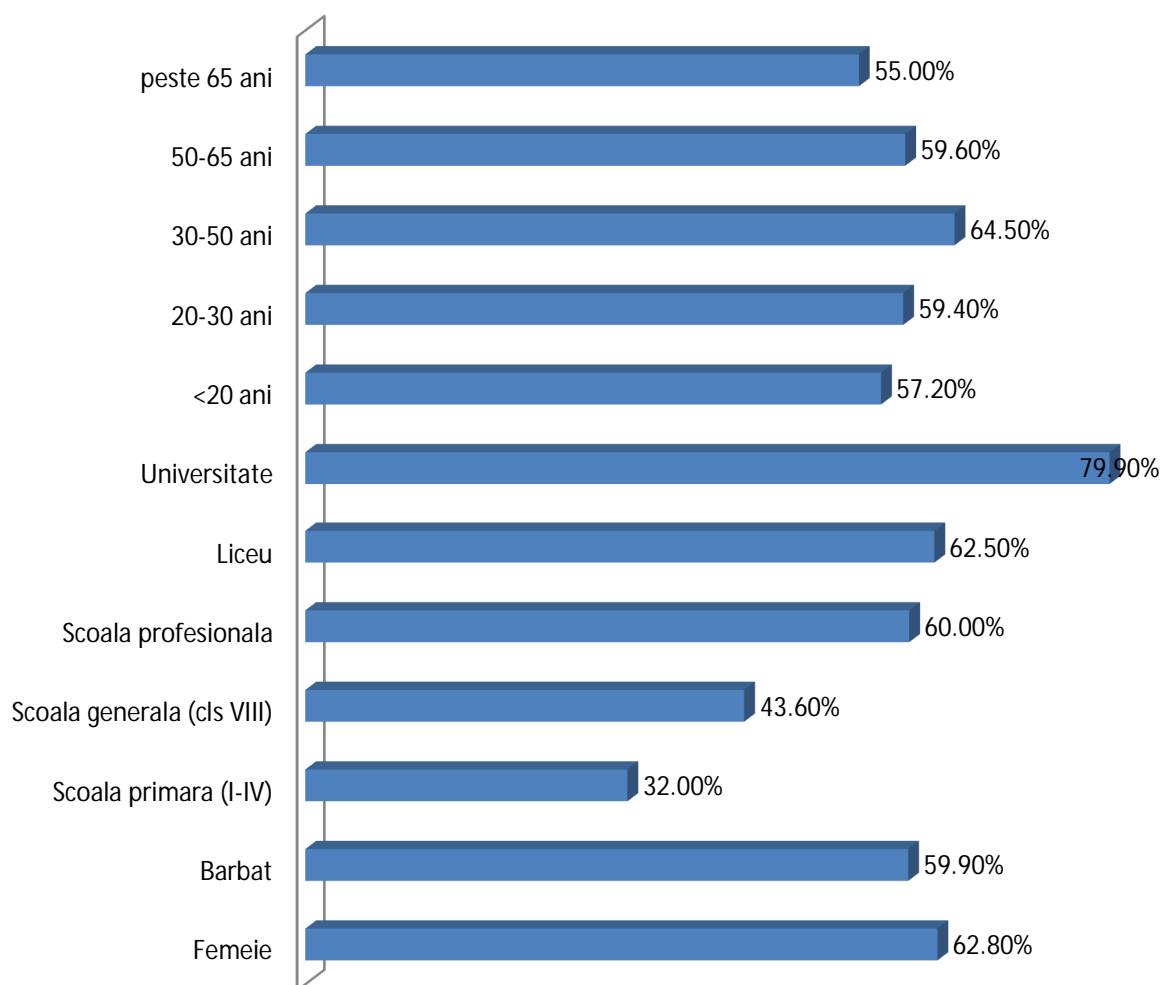
	In foarte mare masura	In mare masura	In mica masura	In foarte mica masura / Deloc	Nu stiu / nu raspund
Preocupata de protejarea mediului inconjurator	20.6%	40.4%	28.2%	10.8%	.0%
Preocupata de incalzirea globala si schimbari climatice	14.6%	34.4%	34.9%	16.1%	.0%
Informata cu privire la ariile protejate	11.7%	24.2%	35.8%	28.4%	.0%

Preocuparea generală pentru protecția mediului este indicată ca ridicată de peste 60% din respondenți. Gradul de interes și preocupare scad la 49% în cadrul aspectelor legate de încălzirea globală și la 36% în cazul aspectelor legate de ariile protejate.

Gradul relativ ridicat de interes pentru problemele de mediu creează un spațiu favorabil promovării aspectelor legate de managementul siturilor Natura 2000 generând interes și suport pentru acestea.

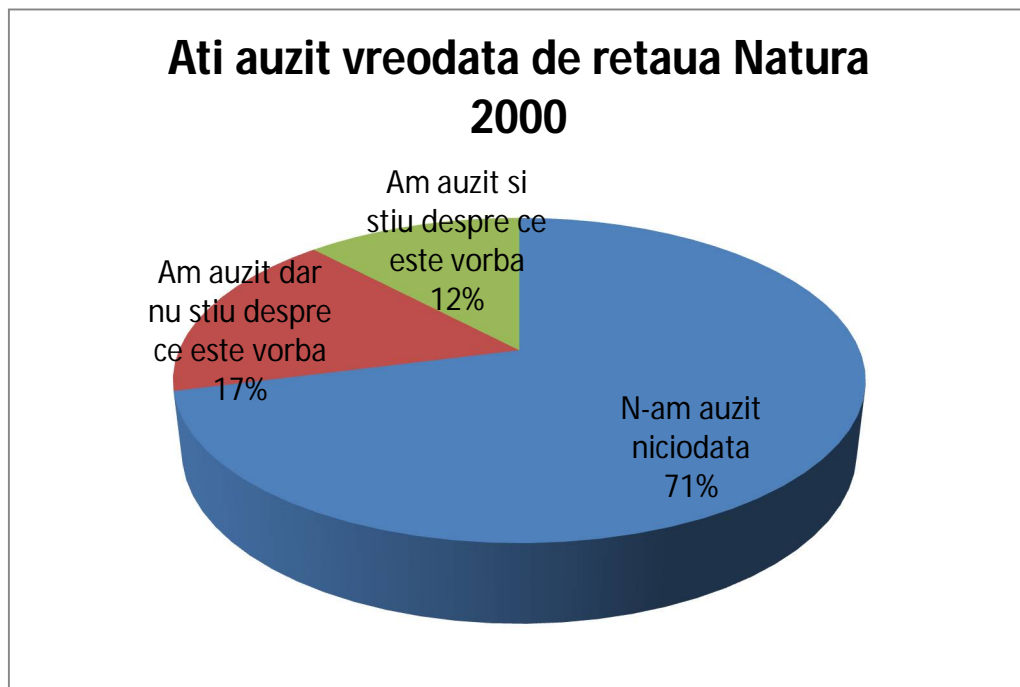
Interesul pentru problemele de mediu cunoaște variații intracomunitare. Se remarcă cu un interes mai mare femeile, persoanele cu studii superioare precum și persoanele cu vârsta cuprinsă între 30 și 50 de ani.

Va considerati o persoana interesata de problemele de mediu? (% raspuns in mare si foarte mare masura)



4.2 Gradul de informare cu privire la siturile Natura 2000

Ați auzit vreodată de Rețeaua Natura 2000?



Populația locală prezintă un grad relativ redus de informare cu privire la rețeaua Natura 2000, numai 29% dintre subiecți au auzit despre această rețea, dintre care doar 12% declară că știu și cu ce se ocupă acesta.

Stiați ca pe raza localității dumneavoastră se afla o parte dintr-o arie naturală protejată?

		Frequency	Percent	Valid Percent	Cumulative Percent
Valid	Da	421	42.0	42.6	42.6
	NU	567	56.6	57.4	100.0
	Total	988	98.6	100.0	
Missing	System	14	1.4		
Total		1002	100.0		

Gradul de informare cu privire la existența unei arii protejate pe teritoriul comunității locale

este însă relativ ridicat, 42% declarand că stiau acest lucru.

Dincolo de gradul mare de informare studiul indica substanțiale disparități regionale cu privire la gradul de informare privind existența sitului. Astfel dacă Giuvarasti și Gircov se remarcă prin gradul de informare de peste 70% comunele Izbiceni și Seaca se remarcă cu un grad de informare de sub 20%.



Variațiile mari privind gradul de informare a populației sunt determinate de aspecte multiple precum evenimente locale (proiecte și acțiuni similare derulate în trecut de administrația publică, școala sau alte organizații non profit), dimensiunea sitului raportată la suprafața comunității locale (cu cât situl acoperă o suprafață mai mare din localitate cu atât gradul de informare a populației locale este mai ridicat).

		Stiati ca pe raza localitatii dumneavoastra se afla o parte dintr-o arie naturala protejata?		Total
		Da	NU	
Ati auzit vreodata de Reteaua Natura 2000?	N-am auzit niciodata	27.1%	72.9%	100.0%
	Am auzit dar nu stiu despre ce este vorba	71.7%	28.3%	100.0%
	Am auzit si stiu despre ce este vorba	91.0%	9.0%	100.0%
Total		42.5%	57.5%	100.0%

Analiza comparată a celor două întrebări indică faptul că informațiile despre existența sitului pe raza comunității locale au fost furnizate împreună cu informații despre rețeaua Natura 2000. Practic, 90% dintre cei ce știu despre Natura 2000 știu și despre existența unei arii protejate pe raza comunității locale.

Stiati ca pe raza localitatii dumneavoastra se afla o parte dintr-o arie naturala protejata?		Da	NU
Sunteti	Femeie	42.9%	57.1%
	Barbat	42.5%	57.5%
Aveti proprietati in interiorul sitului:	Nu	39.2%	60.8%
	Da, terenuri dar nu locuiesc acolo	64.0%	36.0%
	Gospodaria - locuiesc in sit	52.6%	47.4%
	Nu stiu	38.8%	61.2%
Ultima scoala absolvita	Scoala primara (I-IV)	28.0%	72.0%
	Scoala generala (cls VIII)	35.2%	64.8%
	Scoala profesionala	44.1%	55.9%
	Liceu	42.0%	58.0%
	Universitate	53.7%	46.3%
	Non raspuns	.0%	.0%

Varsta codificata	Sub 20 ani	33.0%	67.0%
	20-30 ani	41.7%	58.3%
	30 – 50 ani	49.5%	50.5%
	50 – 65 ani	39.1%	60.9%
	Peste 65 ani	31.1%	68.9%

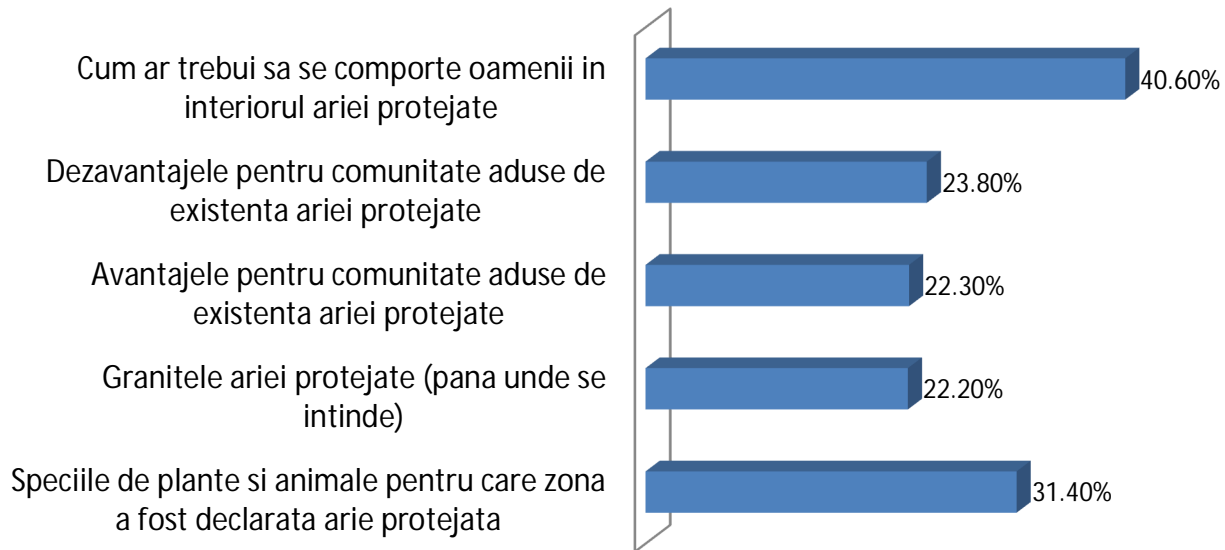
În ce măsură vă considerați informat în ceea ce privește:

	In foarte mare masura	In mare masura	In mica masura	In foarte mica masura / Deloc
Speciile de plante si animale pentru care zona a fost declarata arie protejata	7.9%	23.5%	39.9%	28.7%
Granitele ariei protejate (pana unde se intinde)	4.4%	17.8%	38.8%	38.9%
Avantajele pentru comunitate aduse de existenta ariei protejate	5.1%	17.2%	33.7%	44.0%
Dezavantajele pentru comunitate aduse de existenta ariei protejate	6.2%	17.6%	32.3%	43.8%
Cum ar trebui sa se comporte oamenii in interiorul ariei protejate	13.7%	26.9%	28.5%	30.9%

Gradul relativ ridicat de persoane care declară că știau de existența sitului manifestă un nivel, mai degrabă modest de informare cu privire la aspecte specifice legate de aceste arii naturale.

Cat de informat sunteti cu privire la:

■ In mare si foarte mare masura



Pentru comunitatea locala existenta acestei ari protejate este un lucru:

	Frequency	Percent	Valid Percent	Cumulative Percent
Valid Foarte bun	170	17.0	21.3	21.3
Bun	477	47.6	59.8	81.1
Prost	105	10.5	13.2	94.2
Foarte prost	46	4.6	5.8	100.0
Total	798	79.6	100.0	
Missing System	204	20.4		
Total	1002	100.0		

Atitudinea generala a populației față de instituirea sitului pe raza comunității locale este una dominant favorabilă în condițiile în care 21% apreciaza ca existenta sitului este un lucru foarte bun iar 81% ca este un lucru bun. Practic, lipsa informatiilor despre avantajele si dezavantajele ce rezulta din instituirea sitului este completata de o convingere puternica in aspectele pozitive de ceriva din acest lucru.

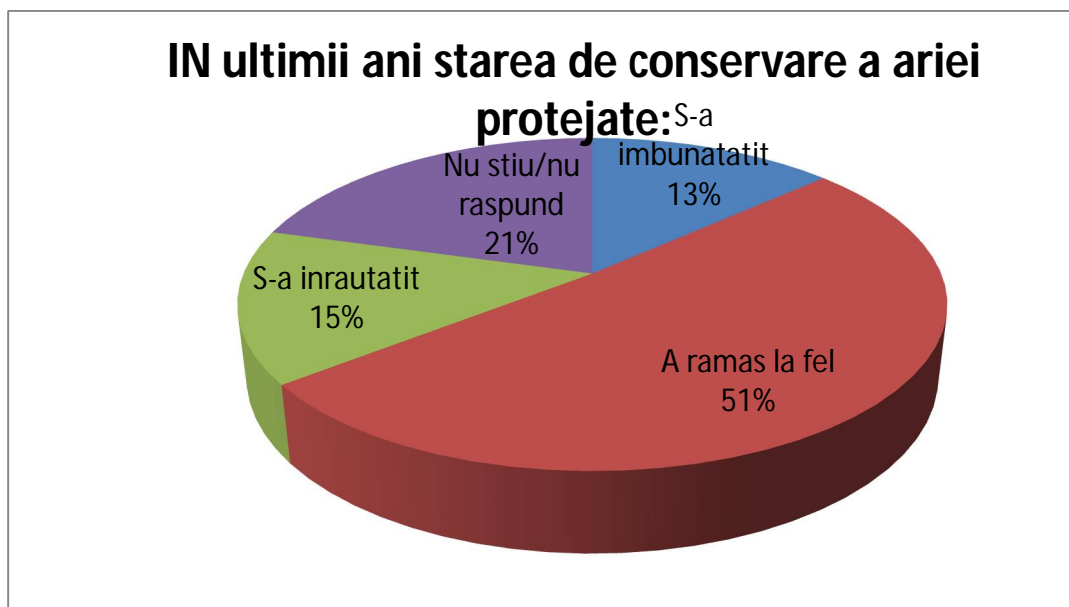
Table 1

		Pentru comunitatea locala existenta acestei ari protejate este un lucru:				
		Foarte bun	Bun	Prost	Foarte prost	Nu stiu / nu raspund
		Row N %	Row N %	Row N %	Row N %	Row N %
Stiati ca pe raza localitatii dumneavoastra se afla o parte dintr-o arie naturala protejata?	Da	24.7%	58.7%	10.5%	6.1%	.0%
	NU	17.7%	61.1%	16.2%	5.1%	.0%
	Non raspuns	.0%	.0%	.0%	.0%	.0%
Persoana: Preocupata de protejarea mediului inconjurator	In foarte mare masura	38.6%	46.2%	10.9%	4.3%	.0%
	In mare masura	19.3%	67.4%	8.1%	5.3%	.0%
	In mica masura	12.5%	65.5%	18.0%	4.0%	.0%
	In foarte mica masura / Deloc	14.6%	43.9%	26.8%	14.6%	.0%
	Nu stiu / nu raspund	.0%	.0%	.0%	.0%	.0%
Sunteti	Femeie	24.9%	58.9%	11.1%	5.1%	.0%
	Barbat	19.2%	60.1%	14.5%	6.2%	.0%
Aveti proprietati in interiorul sitului:	Nu	22.4%	58.9%	12.6%	6.2%	.0%
	Da, terenuri dar nu locuiesc acolo	16.0%	69.8%	8.5%	5.7%	.0%
	Gospodaria - locuiesc in sit	26.3%	52.6%	18.4%	2.6%	.0%
	Nu stiu	17.4%	56.5%	23.2%	2.9%	.0%

4.3 Dinamica stării de conservare

Potrivit datelor de sondaj, starea de conservare a siturilor a rămas relativ constantă fără

evenimente notabile care să afecteze acest aspect.



Persoanele informate cu privire la existența sitului ,manifestă o apreciere mai pozitivă în ceea ce privește conservarea ariei naturale comparativ cu cei ce nu știau, anterior sondajului, despre existența siturilor. De asemenea persoanele care au proprietăți in interiorul siturilor apreciaza ca starea generală de conservare este mai bună comparativ cu persoanele care nu au niciun fel de proprietăți în interiorul artiilor protejate.

Table 1

		In ultimii ani starea de conservare a ariei protejate			
		S-a imbunatatit	A ramas la fel	S-a inrautatit	Nu stiu / nu raspund
		Row N %	Row N %	Row N %	Row N %
Stiati ca pe raza localitatii dumneavoastra se afla o parte dintr-o arie naturala protejata?	Da	23.3%	60.1%	16.6%	.0%
	NU	10.9%	68.8%	20.3%	.0%
	Non raspuns	.0%	.0%	.0%	.0%

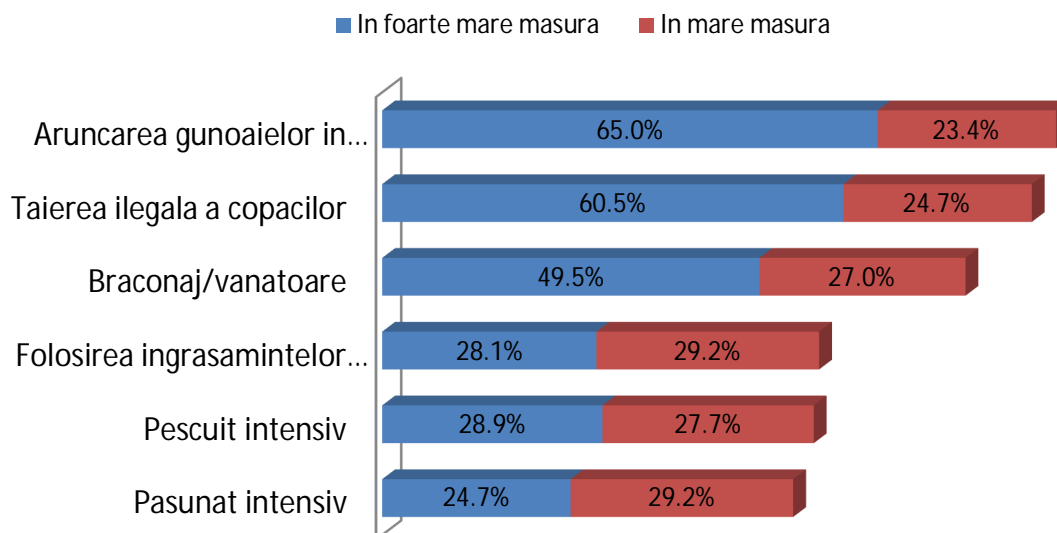
Aveti proprietati in interiorul sitului:	Nu	16.1%	65.2%	18.7%	.0%
	Da, terenuri dar nu locuiesc acolo	29.2%	53.8%	17.0%	.0%
	Gospodaria - locuiesc in sit	13.2%	73.7%	13.2%	.0%
	Nu stiu	5.8%	69.6%	24.6%	.0%
Localitate	Ciuperceni	12.1%	69.7%	18.2%	.0%
	Corabia	17.1%	66.4%	16.4%	.0%
	Gircov	46.3%	41.5%	12.2%	.0%
	Giuvaresti	23.4%	61.7%	14.9%	.0%
	Islaz	8.8%	60.3%	30.9%	.0%
	Izbiceni	24.5%	67.9%	7.5%	.0%
	Lita	10.3%	75.9%	13.8%	.0%
	Lunca	17.1%	58.5%	24.4%	.0%
	Orlea	14.0%	74.4%	11.6%	.0%
	Saelele	27.5%	66.7%	5.9%	.0%
	Seaca	11.1%	83.3%	5.6%	.0%
	Segarcea Vale	9.8%	56.1%	34.1%	.0%
	Traian	.0%	100.0%	.0%	.0%
Turnu Magurele	11.3%	64.0%	24.7%	.0%	

Localizarea perceptiilor cu privire la evoluția stării de conservare indică, de asemenea semnificative variații teritoriale. Astfel, se remarcă localitățile Gircov și Saelele unde găsim un procent ridicat de persoane ce apreciază ca starea de conservare s-a îmbunătățit (46% și 27%). Pe de altă parte se remarcă trei comunități unde percepția generală cu privire la deteriorarea stării de conservare este cu mult peste media la nivelul întregului eșantion: Segarcea vale (34%), Islaz (30%), Turnu Magurele (24%), Lunca (24%).

În ce măsură următoarele activități contribuie la degradarea stării de conservare a ariei protejate ?

	In foarte mare masura	In mare masura	In mica masura	In foarte mica masura / Deloc
Pasunat intensiv	24.7%	29.2%	26.7%	19.4%
Pescuit intensiv	28.9%	27.7%	26.0%	17.4%
Folosirea ingrasamintelor in agricultura	28.1%	29.2%	26.3%	16.4%
Braconaj/vanatoare	49.5%	27.0%	13.5%	9.9%
Taierea ilegala a copacilor	60.5%	24.7%	9.0%	5.7%
Aruncarea gunoaielor in natura	65.0%	23.4%	6.5%	5.1%

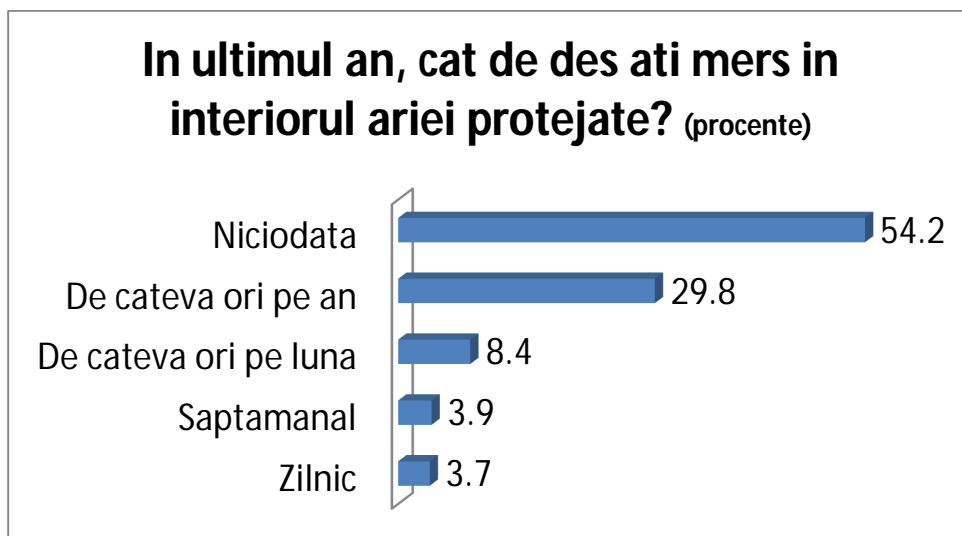
Activitati care afecteaza starea de conservare a ariei naturale



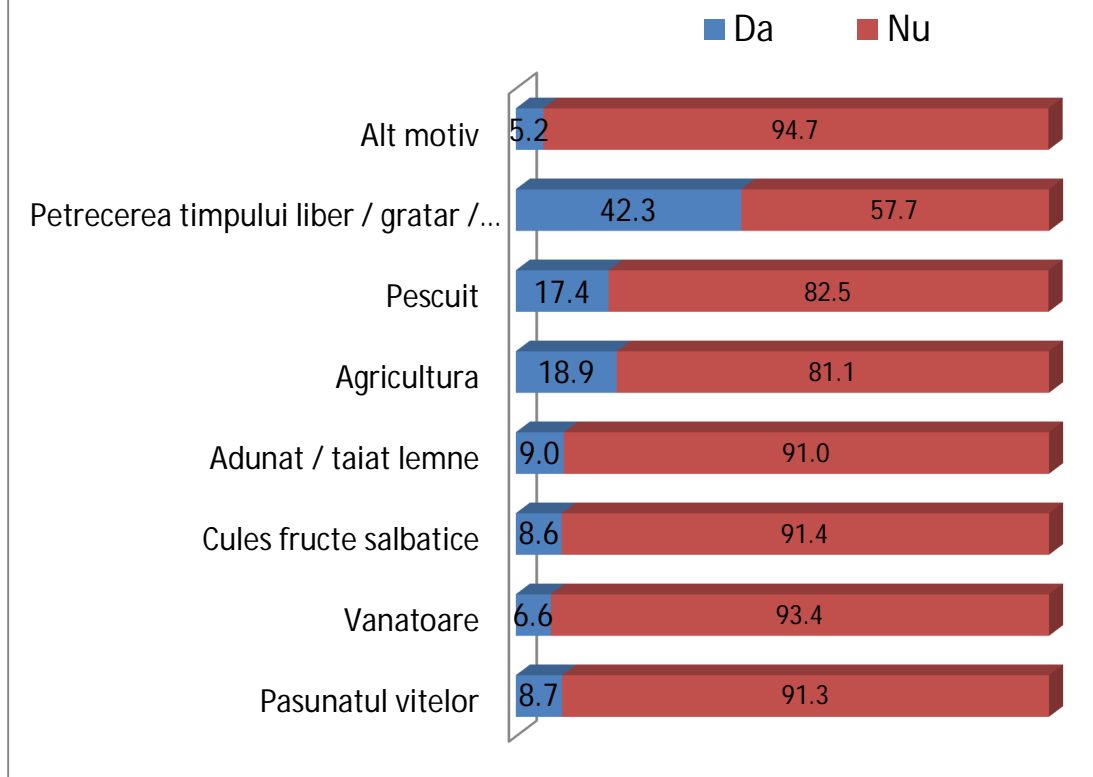
Aruncatul gunoaielor, taierea ilegală a copacilor și braconajul sunt considerate principalele activități umane cu un impact negativ asupra stării de conservare a ariilor protejate toate fiind

indicate de peste 77% dintre participanții la sondaj. De precizat totuși că celelalte tipuri de activități analizate au înregistrat ponderi semnificative fiind indicate ca sursa de degradare a stării de conservare de peste 54 % dintre respondenți. Se poate aprecia ca toate activitățile analizate în cadrul sondajului prezintă un impact semnificativ asupra stării de conservare a siturilor.

Prezența umană în interiorul ariei protejate poate fi considerată un factor de impact antropic în condițiile în care 45% din populația participantă la sondaj declară că a mers cel puțin o dată în interiorul zonei de protecție naturală. Frecvența acestor vizite este însă, mai degrabă scăzută în condițiile în care 30% din populație a declarat că a fost în interiorul ariei protejate doar de câteva ori pe an. Vizitele frecvente, zilnice sau săptămânale, sunt relativ rare fiind indicate de numai 7,6% din respondenți.



Motivul prezentei in sit



Petrecerea timpului liber (plimbare sau grătar) reprezintă principală motivație pentru prezența populației locale în interiorul sitului fiind indicată de 42% dintre respondenți. Agricultură și pescuitul reprezintă următoarele două motive ale prezenței în sit fiind indicate de 18,9% și respectiv 17,4% dintre respondenți.

4.4 Interesul populației pentru activități legate de ariile naturale

În ce măsură doriți să:

	In foarte mare masura	In mare masura	In mica masura	In foarte mica masura / Deloc	Nu stiu / nu raspund
Participati la intalniri/discutii pe tema ariei	17.3%	31.9%	29.4%	21.4%	.0%
Primiti materialetiparite despre aria protejata	17.1%	31.9%	27.4%	23.6%	.0%
Participati cu munca voluntara laactivitati de conservare a ariei protejate	12.2%	23.4%	29.1%	35.3%	.0%

Gradul de interes pentru activități de informare sau conservare a ariei protejate este relativ scăzut în ciuda aprecierii pozitive cu privire la instituirea sitului și a nivelului relativ scăzut de informare cu privire la aspecte specifice precum speciile existente, granițele sitului sau conduita recomandată în interiorul ariei protejate.

5. CHESTIONAR Sondaj situri NATURA 2000 Confluența olt Dunăre

Nr. chestionar: _____

Acesta este un sondaj cu privire la opiniile și atitudinile oamenilor față de problemele de mediu și arii naturale protejate din România. Vă rugăm să citiți cu atenție următoarele întrebări și încercuiți răspunsurile care vi se potrivesc cel mai bine. Va mulțumim!

Dumneavoastră vă considerați o persoană:	În foarte mare măsură	În mare măsură	În mică măsură	Foarte mică măsură/ Deloc
Q1. Preocupată de protejarea mediului înconjurător	1	2	3	4
Q2. Preocupată de încălzirea globală și schimbări climatice	1	2	3	4
Q3. Informată cu privire la arii protejate	1	2	3	4

Q2. Ați auzit vreodată de Rețeaua Natura 2000?

1. N-am auzit niciodată
2. Am auzit dar nu știu despre ce este vorba
3. Am auzit și știu despre ce este vorba

Q3. Știați că pe raza localității dumneavoastră se află o parte dintr-o arie naturală protejată?

1. DA
2. NU

În ce măsură vă considerați informat în ceea ce privește:	Foarte mare măsura	Mare măsura	Mica măsura	Foarte mica măsura
Q4 Speciile de plante și animale pentru care zona a fost declarată arie protejată	1	2	3	4
Q5 Granițele ariei protejate (până unde se întinde)	1	2	3	4
Q6 Avantajele pentru comunitate aduse de existența ariei protejate	1	2	3	4
Q7 Dezavantajele pentru comunitate aduse de existența ariei protejate	1	2	3	4
Q8 Cum ar trebui să se comporte oamenii în interiorul ariei protejate	1	2	3	4

Q10. Pentru comunitatea locală existența acestei arii protejate este un lucru:

1. Foarte bun 2. Bun 3. Prost 4. Foarte Prost

Q 11 În ultimii ani starea de conservare a ariei protejate:

1. s-a îmbunătățit 2. A rămas la fel 3. S-a înrăutățit

În ce măsură următoarele activități contribuie la degradarea stării de conservare a ariei protejate:	Foarte mare măsură	Mare măsură	Mica măsură	Foarte mica măsură
Q12 Pășunatul intensiv	1	2	3	4
Q13 Pescuitul intensiv	1	2	3	4
Q14 Folosirea îngrășămintelor în agricultura	1	2	3	4
Q15 Braconajul/vânătoarea	1	2	3	4
Q16 Tăierea ilegală a copacilor	1	2	3	4
Q17 Aruncarea gunoaielor în natură	1	2	3	4
Q18 Altceva:.....				

Q19 În ultimul an cât de des ați mers în interiorul ariei protejate:

1. Zilnic
 2. Săptămânal
 3. De câteva ori pe luna
 4. De câteva ori pe an
 5. Niciodată



Care din următoarele activități reprezintă motivele deplasării dvs în interiorul ariei protejate:	DA	NU
Q20 Pescuit	1	2
Q21 Pășunatul vitelor	1	2
Q22 Vânătoare	1	2
Q23 Cules fructe sălbatice	1	2
Q24 Adunat/tăiat lemne	1	2
Q25 Agricultură	1	2
Q26 Petrecerea timpului liber/grătar/plimbare	1	2
Q27 Altceva.....	1	2

În ce măsură doriți să:	Foarte mare măsură	Mare măsură	Mica măsură	Foarte mica măsură
Q28 Participați la întâlniri/discuții pe tema ariei	1	2	3	4
Q29 Primiți materiale tipărite despre aria protejată	1	2	3	4
Q30 Participați cu munca voluntară la activități de conservare a ariei protejate	1	2	3	4

Date de identificare

Q31. Sex: 1. Femeie 2. Bărbat

Q32 Vârsta:

Q34. Aveți proprietăți în interiorul sitului:

1. NU 2. Da terenuri dar nu locuiesc acolo 3. Gospodăria – locuiesc în sit 4. Nu știu

Q35. Ultima școală absolvită:

1. Școala a primară (I-IV)
2. Școala generală (Clasa a VIII)
3. Școala profesională
4. Liceu
5. Universitate

Q36. În prezent sunteți

1. Angajat la stat
2. Angajat în domeniul privat
3. Șomer
4. Pensionar
5. Casnică
6. Elev/student
7. Fermier / agricultor
8. Altceva

Q37. Telefon:.....

38 LOCALITATE _____